


# Lektion 1: Gruppe 3b

## งมนรลวย + Einfache Vokale 1



คำแนะนำสำหรับคุณครู: ให้ครูหรือผู้เรียนเล่าเรื่องราวตามจินตนาการ








๑.	Einfache Vokale 1 (สระเดี่ยวชุดที่ ๑)	
	a	
	i	
	ü	
	u	

= Position des Anfangskonsonanten




คำแนะนำสำหรับคุณครู: ให้ครูพาผู้เรียนฝึกออกเสียงสระเสียงยาวให้คล่องก่อนฝึกสระเสียงสั้น








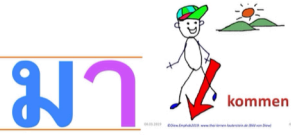








## Gruppe 3b (อักษรต่ำเดี่ยว: งมรลวย/ ฦฝญ)

Gruppe 3b Tiefe Konsonanten	ง	ม	น	ร	ล	ว	ย
wie...							
Als Anfangskonsonant	ng	m	n	r	l	w	j
Als Endkonsonant	-ng -น	-m -ม	-n -น			-u -ว	-i -ย

 สำหรับคุณครูผู้สอน: จุดนี้แนะนำให้คุณครูพาเด็กเรียนรู้สระและพยัญชนะในหน้านี้ก่อน ใช้เกมหรือไม้บรรทัดสะกดคำเข้ามาเป็นตัวช่วย


### Übung 1: Bitte die Vokale mit den Bildern verbinden!

แบบฝึกหัดที่ ๑: จงโยงสระให้ตรงกับรูปภาพ 

๑.				
๒.				
๓.				
๔.				

*X = Position des Anfangskonsonanten*



Übung 2: Bitte nachschreiben! แบบฝึกหัดที่ ๒: เขียน ตาม 

๑.		ง
๒.		ม
๓.		น
๔.		ร
๕.		ล
๖.		ว
๗.		ย








**ไม** + Verb/  
Adjektiv

 nicht  
(kein)

NEIN!



Übung 3: Bitte verbinden und richtig schreiben! แบบฝึกหัดที่ ๓: โยงแล้วเขียนให้ถูกต้อง 

๑.	ฝ	
๒.	ง	
๓.	ล	
๔.	ร	
๕.	ม	
๖.	ย	
๗.	น	

**มะนาว**




die Zitrone,  
die Limone,  
die Limette





Übung 4: Wie heißt das Wort auf Thailandisch? แบบฝึกหัดที่ ๔: เขียน คำศัพท์

๑.		+ ำ ำ ำ ำ ำ		der Sesam, der Elefantenzahn
๒.		+ ำ ำ ำ ำ ำ		kommen
๓.		+ ำ ำ ำ ำ ำ		das Reisfeld
๔.		+ ำ ำ ำ ำ ำ		der Schimmel
๕.		+ ำ ำ ำ ำ ำ		der Esel, sich verabschieden
๖.		+ ำ ำ ำ ำ ำ		die Medizin das Medikament





Übung 5: Bitte lesen. แบบฝึกหัดที่ ๕: ฝึก อ่าน

HAPPY CHILDREN'S DAY

มี Schlange  
มี มา kommen  
มี มา นา Reisfeld

มี มา Esel  
มี มา มา  
มี มา มา นา

มี Es gibt...,  
haben Gibt es...?  
มี มา kommen  
มี มา นา Reisfeld

มี kommen  
มี นี Eigenname, Mädchenname  
มี มี haben  
มี มี ยา Medikament












มี Reisfeld  
มี มี  
มี มี Lorch  
มี มี มา

มี haben  
มี นี Eigenname, Mädchenname  
มี มี มี  
มี มี มา Esel

Übung 6: Bitte lesen und die Sätze selbst formulieren. Man kann auch Bilder dazu malen.

แบบฝึกหัดที่ ๖: อ่านและแต่งประโยค สามารถวาดภาพประกอบประโยคหรือเรื่องราวที่เขียนได้



<p><b>Person</b> </p>	<p><b>Verb</b></p>	<p> Was? (Wie?)</p>	<p><b>arai</b> อะไร</p>
<p></p>	<p> <b>มี</b> haben</p>	<p> <b>ลา</b> die Esel, sich verabschieden</p>	<p> <b>งู</b></p>
<p><b>แม่</b>  Mama</p>	<p> <b>มี</b> haben</p>	<p> <b>งา</b> die Säge, die Eselstanzsägen</p>	<p> <b>นา</b> das Reisfeld</p>
<p><b>พ่อ</b>  Papa</p>	<p> <b>มี</b> haben</p>	<p> <b>ยา</b> die Medizin, das Medikament</p>	<p> <b>มือ</b></p>

๑. \_\_\_\_\_

๒. \_\_\_\_\_

๓. \_\_\_\_\_

๔. \_\_\_\_\_

๕. \_\_\_\_\_

 แต่งประโยค/ Sätze aufschreiben

 วาดรูป/ malen



**Übung 7: Wie heißt das Wort auf Thailandisch? Bitte das Wort richtig aufschreiben. Danach lesen.**  
**แบบฝึกหัดที่ ๗: เขียนคำที่มีความหมายตามรูปภาพให้ถูกต้อง จากนั้นให้ฝึกอ่าน**

สำหรับคุณครูผู้สอน: ถ้าเป็นไปได้ จุดนี้แนะนำให้คุณครูอ่านให้ผู้เรียนเขียนตามคำที่ได้ยิน

 <p>die Oma (mütterlicherseits)</p> <p>My father: _____</p> <p>My mother: _____</p> <p>ข ย า</p>	 <p>der Wächter, die Wache</p> <p>My father: _____</p> <p>My mother: _____</p> <p>มา ย</p>	 <p>lang (das Maß)</p> <p>My father: _____</p> <p>My mother: _____</p> <p>ว า ย</p>
 <p>der Gummireifen der Reifen</p> <p>My father: _____</p> <p>My mother: _____</p> <p>ย ง า</p>	 <p>die Arbeit</p> <p>My father: _____</p> <p>My mother: _____</p> <p>น ง า</p>	 <p>..... .....???</p> <p>vergessen</p> <p>My father: _____</p> <p>My mother: _____</p> <p>ม ล</p>
 <p>leihen, geliehen</p> <p>My father: _____</p> <p>My mother: _____</p> <p>ม ย</p>	 <p>stehen, aufstehen</p> <p>My father: _____</p> <p>My mother: _____</p> <p>น ย</p>	 <p>der Affe</p> <p>My father: _____</p> <p>My mother: _____</p> <p>ง ล</p>
 <p>ausgießen, der Eigenname</p> <p>My father: _____</p> <p>My mother: _____</p> <p>น ร</p>	 <p>der Onkel (großer Bruder der Eltern)</p> <p>My father: _____</p> <p>My mother: _____</p> <p>ง ล ๑</p>	 <p>der Mosquito, die Mücke</p> <p>My father: _____</p> <p>My mother: _____</p> <p>ง ย ๑</p>